


eieren verzamelen

(getallen van klein naar groot)

Bedankt voor het downloaden van Eieren verzamelen (schrijf de getallen in de juiste volgorde op)

De kaarten kun je inzetten tijdens een rekencircuit. De leerlingen kijken goed welke letter er op de kaart staat, dit is belangrijk voor het schrijven van de antwoorden op het werkblad.

Ze pakken kaart A, hier zien ze de getallen 4, 19, 12 en 6. Op het werkblad schrijven ze het kleinste getal als eerste op en bekijken dan steeds welk getal het kleinst is.



Naam: _____

Schrijf de getallen in de juiste volgorde op.
Vergelijk je antwoorden met een klasgenoot

a ○ ○ ○ ○	b ○ ○ ○ ○
c ○ ○ ○ ○	d ○ ○ ○ ○
e ○ ○ ○ ○	f ○ ○ ○ ○
g ○ ○ ○ ○	h ○ ○



Tekst & vormgeving: Janina Folkersma © 2023

Alle rechten voorbehouden. Niets uit deze uitgave mag worden vermenigvuldigd en/of openbaar gemaakt worden door middel van druk, fotokopie, microfilm, publicatie op internet, of op welke wijze dan ook zonder voorafgaande toestemming van de auteur/uitgever. Dit zijn aangekochte afbeeldingen van bovenstaande illustrators.





4

19

12

6



17

10

3

8



9

13

18

5





0

14

19

2



11

10

1

0



15

20

10

5





8

2

7

5



9

14

19

3



18

13

9

7





30

22

25

18



28

19

21

15



27

20

23

19





19

30

24

29



13

24

23

15



21

26

29

20





26

17

22

18

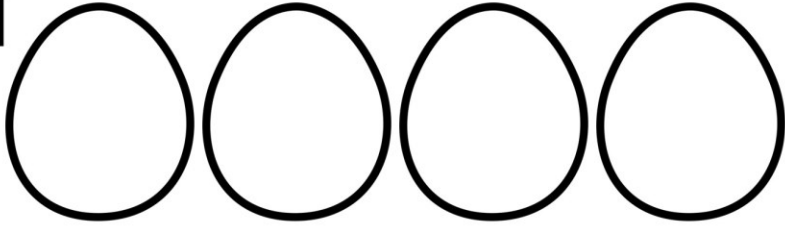


Naam:


Schrijf de getallen in de juiste volgorde op.

Vergelijk je antwoorden met een klasgenoot

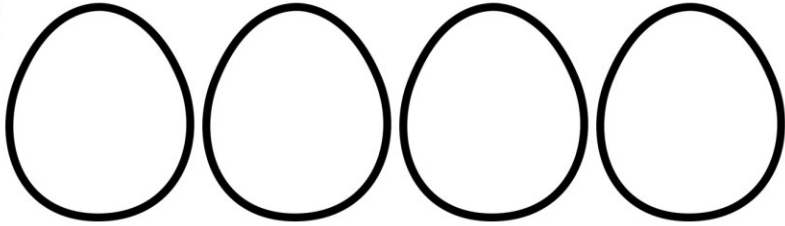
a




b



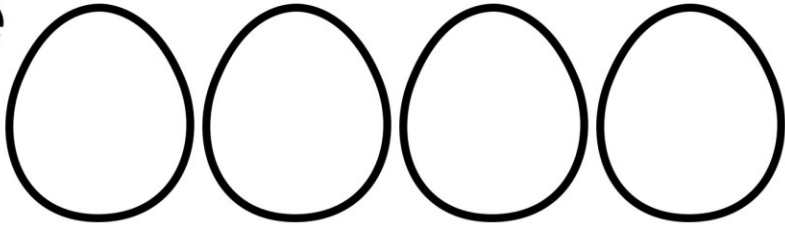
c




d




e




f



g



h




Naam:


Schrijf de getallen in de juiste volgorde op.

Vergelijk je antwoorden met een klasgenoot

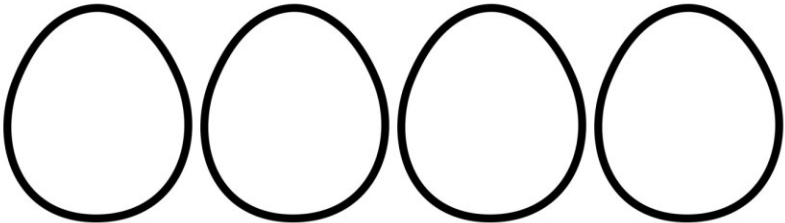
i



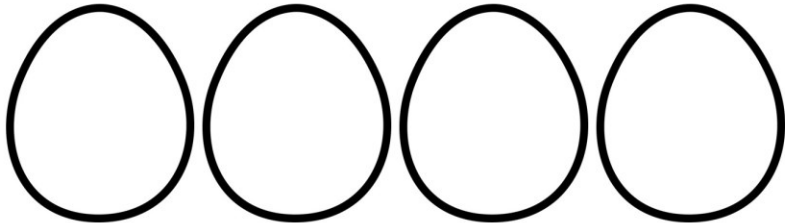
j




k




l




m



n



o



p

