

Werkblad missende getallen

















Naam: _____



verfvlecken

Knip en plak de missende getallen



 <input type="text"/> 	  <input type="text"/>
<input type="text"/>  	 <input type="text"/> 
  <input type="text"/>	<input type="text"/>  
 <input type="text"/> 	 <input type="text"/> 



Bedankt voor het downloaden van het Werkblad 'missende getallen'. Gebruik dit werkblad als verwerking van getalbegrip tot 12. De kinderen knippen de verfvlekken onderaan het blad los en plakken deze op het juiste vakje.

Veel plezier!

Foutje gevonden? Mail naar info.jufjanina@gmail.com




Tekst & vormgeving: Janina Folkersma

© 2023

Alle rechten voorbehouden. Niets uit deze uitgave mag worden vermenigvuldigd en/of openbaar gemaakt worden door middel van druk, fotokopie, microfilm, publicatie op internet, of op welke wijze dan ook zonder voorafgaande toestemming van de auteur/uitgever. Dit zijn aangekochte afbeeldingen van bovenstaande illustrators



Naam: _____



verfvlekken



Knip en plak de missende getallen

4 6

1 2

3 4

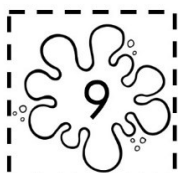
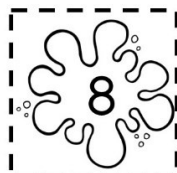


3 5

4 5


9 10

8 10

6 8



Naam: _____



verfvlekken



Knip en plak de missende getallen

10 12

7 8

 5 6

9 11

10 11

 4 5

4 6

7 9

