




Kunstletters





Gebruik deze kaarten voor aanvulling in de schrijfhoek binnen het thema 'Kunst'. Laat de kinderen de letters namaken met hun vinger door speelrijst, scheerschuim of door zand.

Heb je stabilo woodys, laat ze dan de letters eerst overtrekken en daarna zelf te schrijven of tafel.

Je kan de leerlingen de letters ook met een whiteboardstift laten overtrekken, als de kaarten zijn gelamineerd.

Voor kleuters kan je de letters ook naleggen met knopen, pom poms of andere materialen.

De kaarten zijn 13 bij 13, mocht je dit te groot vinden, dan moet je de percentage van de afdruk aanpassen in de instellingen.



Tekst & vormgeving: Janina Folkersma
© 2023

Alle rechten voorbehouden. Niets uit deze uitgave mag worden vermenigvuldigd en/of openbaar gemaakt worden door middel van druk, fotokopie, microfilm, publicatie op internet, of op welke wijze dan ook zonder voorafgaande toestemming van de auteur/uitgever. Dit zijn aangekochte afbeeldingen van bovenstaand illustrator.

