



Bloemblaadjes plakken

Naam: _____

bloemblaadjes plakken



Plak de plaatjes met dezelfde beginklank aan de bloem.



Naam: _____

bloemblaadjes plakken

Plak de plaatjes met dezelfde beginklank aan de bloem.



bloemblaadjes



Bedankt voor het downloaden!


In dit bestand zitten vier bloemen met de letters b, g, l en k en 2 knipbladen met de bloemblaadjes. De kinderen plakken de bloemblaadjes met dezelfde beginklank bij de juiste bloem.

Mocht je één van mijn bestanden gebruiken, dan zie ik het graag in actie. Een foto sturen via Instagram, Facebook of mail (info.jufjanina@gmail.com) wordt altijd gewaardeerd!

Veel plezier!

Tekst & vormgeving: Janina Folkersma © 2024


Alle rechten voorbehouden. Niets uit deze uitgave mag worden vermenigvuldigd en/of openbaar gemaakt worden door middel van druk, fotokopie, microfilm, publicatie op internet, of op welke wijze dan ook zonder voorafgaande toestemming van de auteur/uitgever. Dit zijn aangekochte afbeeldingen van bovenstaande illustrators



Naam: _____

bloemblaadjes plakken


Plak de plaatjes met dezelfde beginklank aan de bloem.



Naam: _____

bloemblaadjes plakken


Plak de plaatjes met dezelfde beginklank aan de bloem.



Naam: _____

bloemblaadjes plakken


Plak de plaatjes met dezelfde beginklank aan de bloem.







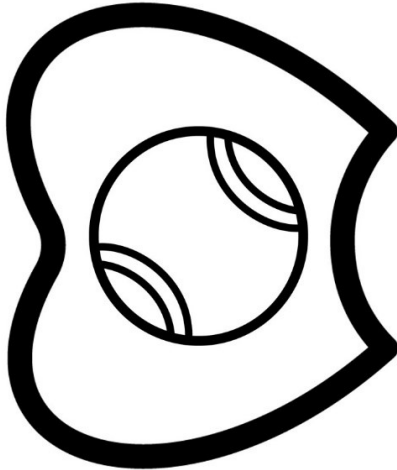
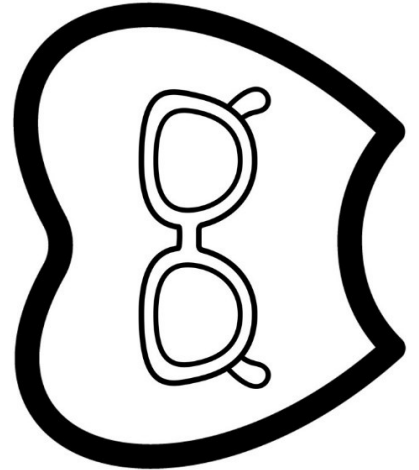
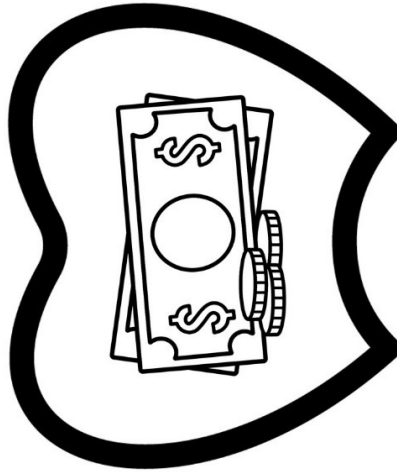

Naam: _____

bloemblaadjes plakken

Plak de plaatjes met dezelfde beginklank aan de bloem.



bloemblaadjes



bloemblaadjes

