

Buurgetallen tot 20



uitleg

Ga aan de slag met de buurgetallen tot 20 doormiddel van deze werkbladen. Je kunt alles gaan uitknippen en lamineren, zodat je het kunt inzetten in de rekenhoek. Hierbij vullen of leggen de leerlingen het juiste getal in/erbij.

Zet de bladen bijvoorbeeld in tijdens een rekencircuit of als extra oefening van de buurgetallen.

Er zijn in totaal 6 werkbladen met een variatie van de getallen tot 20, zowel in kleur als een printvriendelijke variant in het zwart/wit.



Tekst & vormgeving: Janina Folkersma  JufJanina
© 2023

Alle rechten voorbehouden. Niets uit deze uitgave mag worden vermenigvuldigd en/of openbaar gemaakt worden door middel van druk, fotokopie, microfilm, publicatie op internet, of op welke wijze dan ook zonder voorafgaande toestemming van de auteur/uitgever. Dit zijn aangekochte afbeeldingen van bovenstaande illustrators.



Wat zijn de buurgetallen?



Wat zijn de buurgetallen?



Wat zijn de buurgetallen?



Wat zijn de buurgetallen?



Wat zijn de buurgetallen?







Wat zijn de buurgetallen?







werkbladen







Wat zijn de buurgetallen?







Wat zijn de buurgetallen?







Wat zijn de buurgetallen?



Wat zijn de buurgetallen?



Wat zijn de buurgetallen?



Wat zijn de buurgetallen?

